





**Auszug Fahrplanangebot der DB Regio RheinNeckar zwischen Neckargemünd und Heidelberg Hbf  
 mit Zusatzzügen und zusätzlichen Halten  
 von 5 bis 8:30 Uhr**

**an Werktagen außer Samstag  
 ab 31.05.2010 - 11.09.2010**

Zug	18300 W(Sa)	6204	18302 W(Sa)	Sdz	18304 TGL	6210/6404	4830 W(Sa)	6104	18308 W(Sa)	Sdz	18410 W(Sa)	6108	Sdz	18414 W(Sa)	6220	18316 TGL	6110
von				28991				18498			28993						
Neckargemünd	5:12	5:19	5:35	5:50	6:11	6:27		6:49	6:55	7:00	7:15	7:19	7:34	7:41	7:49	8:11	8:19
HD Orthopädie	5:15	5:22	5:38	5:53		6:30		6:52	6:58	7:02		7:22	7:37		7:52		8:22
<b>HD-Schlierbach/Ziegelhausen</b>	<b>5:18</b>	<b>5:24</b>	<b>5:40</b>	<b>5:56</b>	<b>6:13</b>	<b>6:32</b>		<b>6:54</b>	<b>7:00</b>	<b>7:06</b>	<b>7:19</b>	<b>7:24</b>	<b>7:40</b>	<b>7:43</b>	<b>7:54</b>	<b>8:14</b>	<b>8:24</b>
HD-Altstadt	5:21	5:27	5:43	5:59	6:17	6:35		6:57	7:03	7:09	7:22	7:27	7:43	7:47	7:57	8:17	8:27
HD-Weststadt/Südstadt	5:25	5:30	5:46	6:02	6:20	6:38		7:00	7:07	7:13	7:25	7:30	7:47	7:50	8:00	8:20	8:30
Heidelberg Hbf	5:29	5:33	5:48	6:05	6:24	6:42	6:48	7:03	7:10	7:15	7:28	7:33	7:49	7:54	8:03	8:24	8:33

Zugbildung/Halte	Gesamtplatzzahl
 = 2 Elektrotriebwagen (ET) 425	400
 = 1 ET 425	200
 = 1 Dieseltriebwagen VT 628	140
 = Entlastungszüge mit 5 Wagen	450
<b>6:13</b> = Abfahrtszeiten Zusatzhalte	
<b>7:00</b> = neuer Regelhalt Schlierbach/Ziegelhausen	