














Gefahrgutaufkommen Stadtverwaltung Heidelberg im Jahr 2009 (kg)

Klasse / Bezeichnung		Symbol	Amt 70	AZV	Amt 66	Amt 67	Amt 52	Amt 37	Amt 40	Amt 44	Amt 42	Amt 45	Summe
1	Explosive Stoffe und Gegenstände mit Explosivstoff								5,0				5,0
2	Druckgasverpackungen		64.677,0	829,0	1.815,0	577,4	2.294,0	1.370,0	2.539,8	445,0			74.547,2
3	Entzündbare flüssige Stoffe		1.171.336,7	18.451,2	11.791,7	24.491,8	1.390,0	3.260,0	992,0	152,8	40,8	30,0	1.231.939,0
4.1	Entzündbare feste Stoffe, selbstzersetzliche Stoffe u. desensibilisierte expl. Stoffe					3,0		620,0	2,0	4,0			629,0
4.2	Selbstentzündliche Stoffe		6.164,0	20,0									6.184,0
4.3	Stoffe, die in Berührung mit Wasser entzündbare Gase entwickeln			0,5									0,5
5.1	Entzündend (oxidierend) wirkende Stoffe			3,0		1.950,0							1.953,0
5.2	Organische Peroxide							76,5	0,0				76,5
6.1	Giftige Stoffe		21.958,0	58,0		2.400,0		50,0	27,6				24.493,6
6.2	Ansteckungsgefährliche Stoffe		5.240,0										5.240,0
7	Radioaktive Stoffe												0,0
8	Ätzende Stoffe		25.259,0	2.575.390,0			3.880,0	20,0	4.684,0		2,8		2.609.235,8
9	Verschiedene gefährliche Stoffe und Gegenstände		5.760,8	3,0		38,0			100,1				5.901,9
Summe			1.300.395,5	2.594.754,7	13.606,7	29.460,2	7.564,0	5.396,5	8.350,5	601,8	43,5	30,0	3.960.203,4

3.960 to