




Eigentumsverhältnisse für öffentliche Straßenverkehrsfläche Mühlstraße

-  Straßenbegrenzungslinie gem. Bebauungsplan 10.10.00 vom 21.07.1960
-  Stadt Heidelberg
-  Privat

Stand: 28.10.2010