




ÖPNV-Erschließung
Ausbaustufe 1

-  Straßenbahn Eppelheim - Innenstadt
-  Straßenbahn Kirchheim - Innenstadt
-  Bus Hbf-Kirchheim

Einzugsbereich:
Straßenbahn / Bus R=300m