














# Gefahrgutaufkommen Stadtverwaltung Heidelberg im Jahr 2010 (kg)

Klasse / Bezeichnung	Symbol	Amt 70	AZV	Amt 66	Amt 67	Amt 52	Amt 37	Amt 40	Amt 44	Amt 42	Amt 45	Summe
1 Explosive Stoffe und Gegenstände mit Explosivstoff								6,3				6,3
2 Druckgasverpackungen		10.128,0	934,0	1.716,0	336,8	1.630,0	1.215,0	183,0	409,0			16.551,8
3 Entzündbare flüssige Stoffe		1.055.023,2	17.161,0	3.937,7	20.010,5	1.580,0	3.600,0	1.175,2	131,7	80,0	7,3	1.102.708,6
4.1 Entzündbare feste Stoffe, selbstzersetzliche Stoffe u. desensibilisierte expl. Stoffe		46.457,0					520,0	26,0	2,0			47.005,0
4.2 Selbstentzündliche Stoffe		5,0	40,0		3,0			5,0				53,0
4.3 Stoffe, die in Berührung mit Wasser entzündbare Gase entwickeln								5,0				5,0
5.1 Entzündend (oxidierend) wirkende Stoffe			6,1		1.950,0			30,0				1.986,1
5.2 Organische Peroxide								2,5	1,0			3,5
6.1 Giftige Stoffe		9.267,0	50,0		376,0		100,0	23,0		0,1		9.816,1
6.2 Ansteckungsgefährliche Stoffe		5.784,0					40,0					5.824,0
7 Radioaktive Stoffe												0,0
8 Ätzende Stoffe		23.266,0	2.958.866,0		12,0	3.450,0	26,0	2.145,0		2,7		2.987.767,7
9 Verschiedene gefährliche Stoffe und Gegenstände		372,0	15,1		21,0			15,0				423,1
<b>Summe</b>		1.150.302,2	2.977.072,2	5.653,7	22.709,3	6.660,0	5.501,0	3.616,0	543,7	82,8	7,3	<b>4.172.148,1</b>

4.172,1 to