














Gefahrgutaufkommen Stadtverwaltung Heidelberg im Jahr 2011 (kg)

Klasse / Bezeichnung	Symbol	Amt 70	AZV	Amt 66	Amt 67	Amt 52	Amt 37	Amt 40	Amt 44	Amt 42	Amt 15	Summe
1 Explosive Stoffe und Gegenstände mit Explosivstoff								12,5				12,5
2 Druckgasverpackungen		15.582,1	455,0	770,0	421,1	2.410,0	1.264,0	136,0	300,0			21.338,2
3 Entzündbare flüssige Stoffe		1.136.752,0	14.709,7	5.210,0	22.974,3	1.580,0	4.140,0	1.180,8	90,0	115,5		1.186.754,3
4.1 Entzündbare feste Stoffe, selbstzersetzliche Stoffe u. desensibilisierte expl. Stoffe		56.615,0					520,0	4,0				57.139,0
4.2 Selbstentzündliche Stoffe		5,0						1,0				6,0
4.3 Stoffe, die in Berührung mit Wasser entzündbare Gase entwickeln								4,8				4,8
5.1 Entzündend (oxidierend) wirkende Stoffe			4,0					1,0		8,0		13,0
5.2 Organische Peroxide												0,0
6.1 Giftige Stoffe		29.310,0	30,0				91,0	7,0				29.438,0
6.2 Ansteckungsgefährliche Stoffe		3.141,0					35,0				30,0	3.206,0
7 Radioaktive Stoffe												0,0
8 Ätzende Stoffe		19.202,0	3.092.285,0			7.590,0		2.200,0		30,7		3.121.307,7
9 Verschiedene gefährliche Stoffe und Gegenstände		260,0	26,0					55,0		0,4		341,4
Summe		1.260.867,1	3.107.509,7	5.980,0	23.395,4	11.580,0	6.050,0	3.602,1	390,0	154,6	30,0	4.419.558,8

4.419,6 to