

# Bezirksbeirat Ziegelhausen am 12.03.2013

## „Neukonzeption Linie 36“

Mannheim, 12.03.2013

**rnv** GmbH

# Heutige Linienführung

- Schleife Orthopädie
- Anbindung an S-Bahn
- Stichfahrt Bärenbach Süd (Aldi)
- Umsteigemöglichkeit auf Buslinien 33 und 34 an der Neckarschule
- Durchfahrt Kleingemünder Straße in beiden Richtungen
- Linienast Hirtenaue

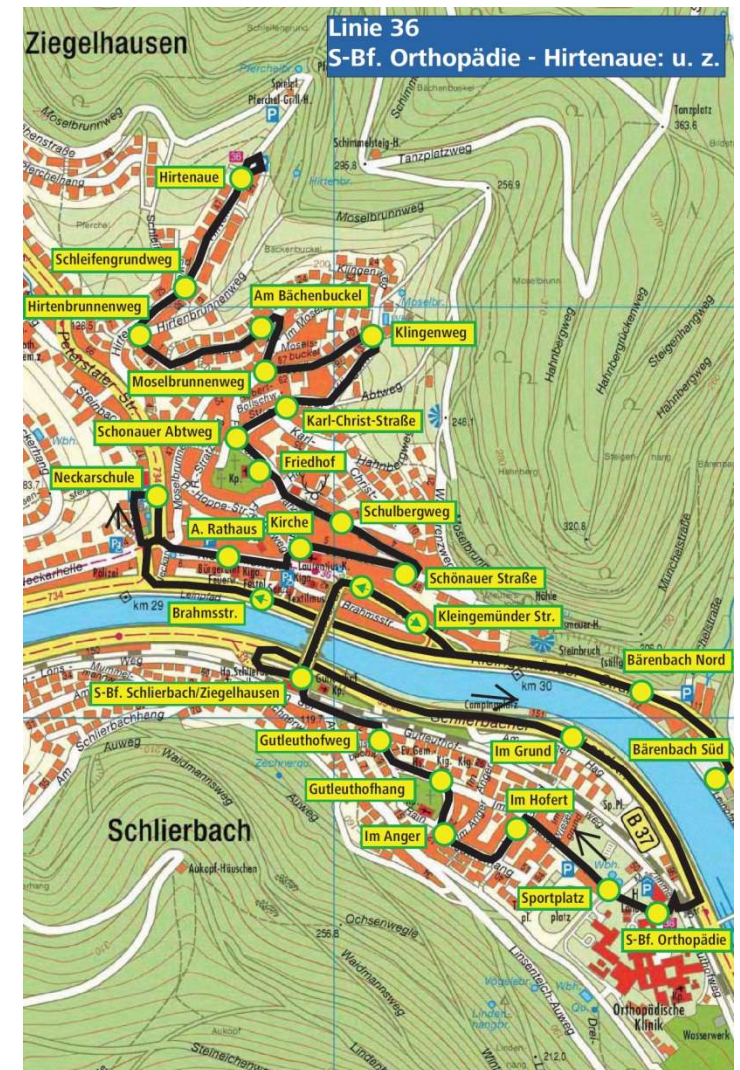


# Heutige Linienführung

## Nachteile der Linienführung:

- **Begreifbarkeit der Linienführung**
- **Lange Fahrzeit zwischen S-Bahnhof und Ast Hirtenaue**
- **Durchfahren der Kleingemünder Straße in beiden Richtungen**
- **Keine Anbindung Sitzbuchweg**
- **Keine Bedienung der Schleife Orthopädie von 10:30 - 14:30 Uhr**

Angebots- und Betriebsplanung



- **Veränderte Fahrgastnachfrage**
- **Einbahnstraßenregelung Kleingemünder Straße**
- **Befahrung der unteren Hirtenaue ist nun möglich**
- **Sitzbuchweg ist durch die Linie 34 nicht erschlossen**
- **Haltestellensituation S-Bf. Schlierbach/Ziegelhausen**

# Neue Linienführung

Bärenbach Süd

|

S-Bf. Schlierbach/Ziegelhausen

|

Hirtenaue

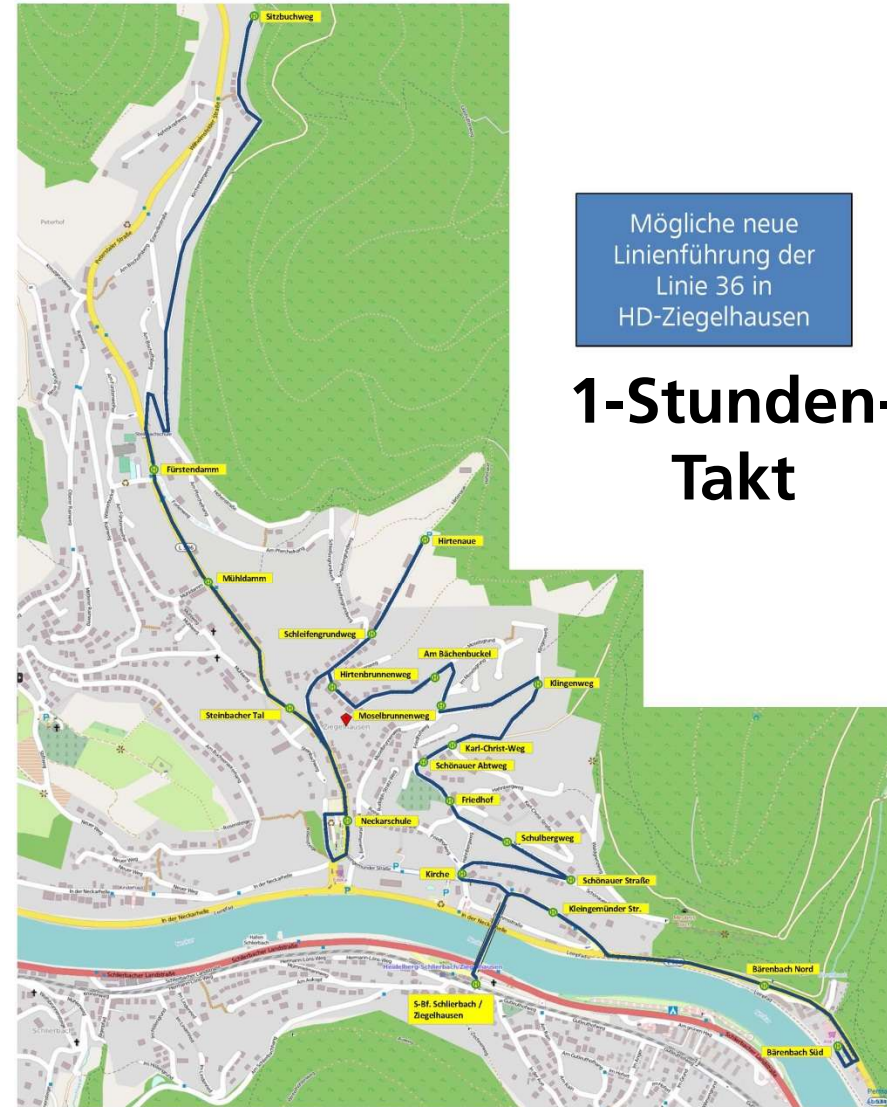
|

Neckarschule

|

Sitzbuchweg

und zurück

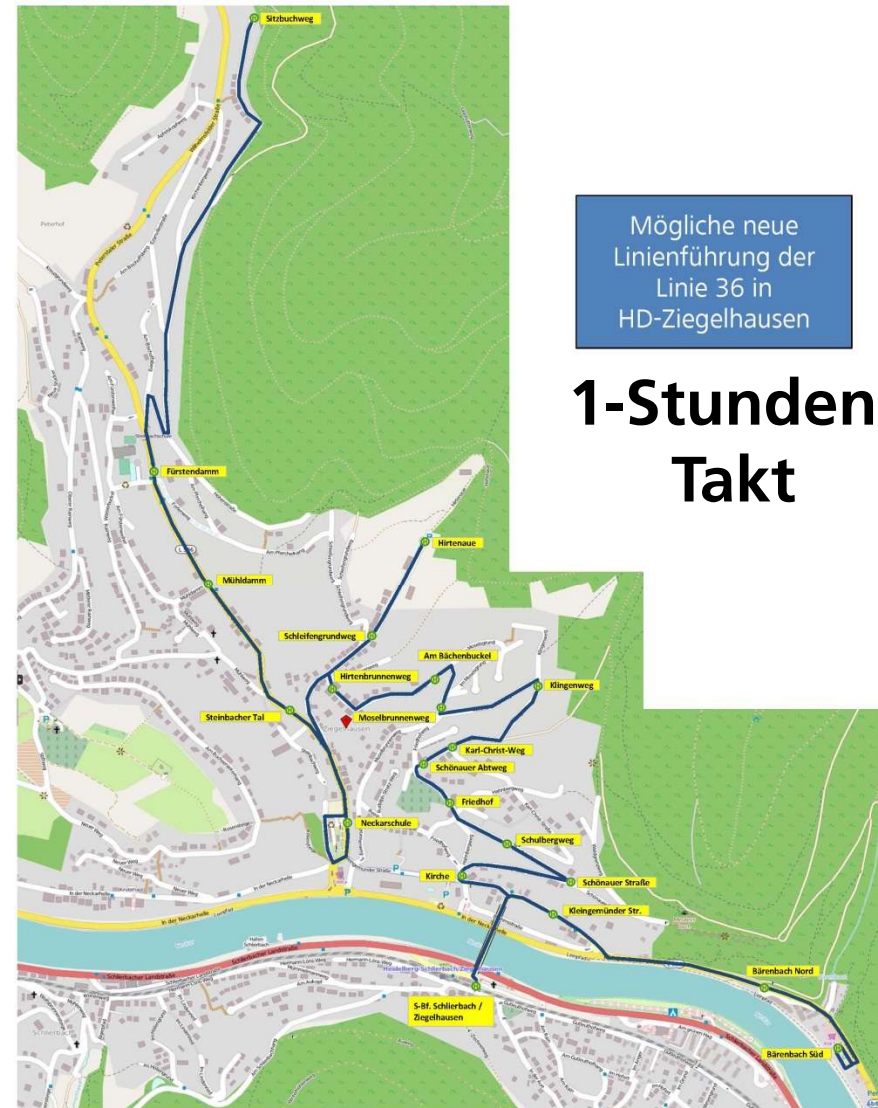


1-Stunden-Takt

# Neue Linienführung

## Vorteile der Linienführung:

- **Erstmalige Anbindung Sitzbuchweg**
- **Kürzere Fahrzeit zwischen S-Bahnhof und Ast Hirtenaue ( - ca. 14 Minuten!)**
- **Fahrt durch Kleingemünder Straße entfällt, Ortskern bleibt in beiden Richtungen über die Haltestellen „Kirche“ und „Neckarschule“ erreichbar.**
- **Bessere Begreifbarkeit**



# Neue Linienführung - Anschlüsse

Anschlüsse sind in Lastrichtung möglich.

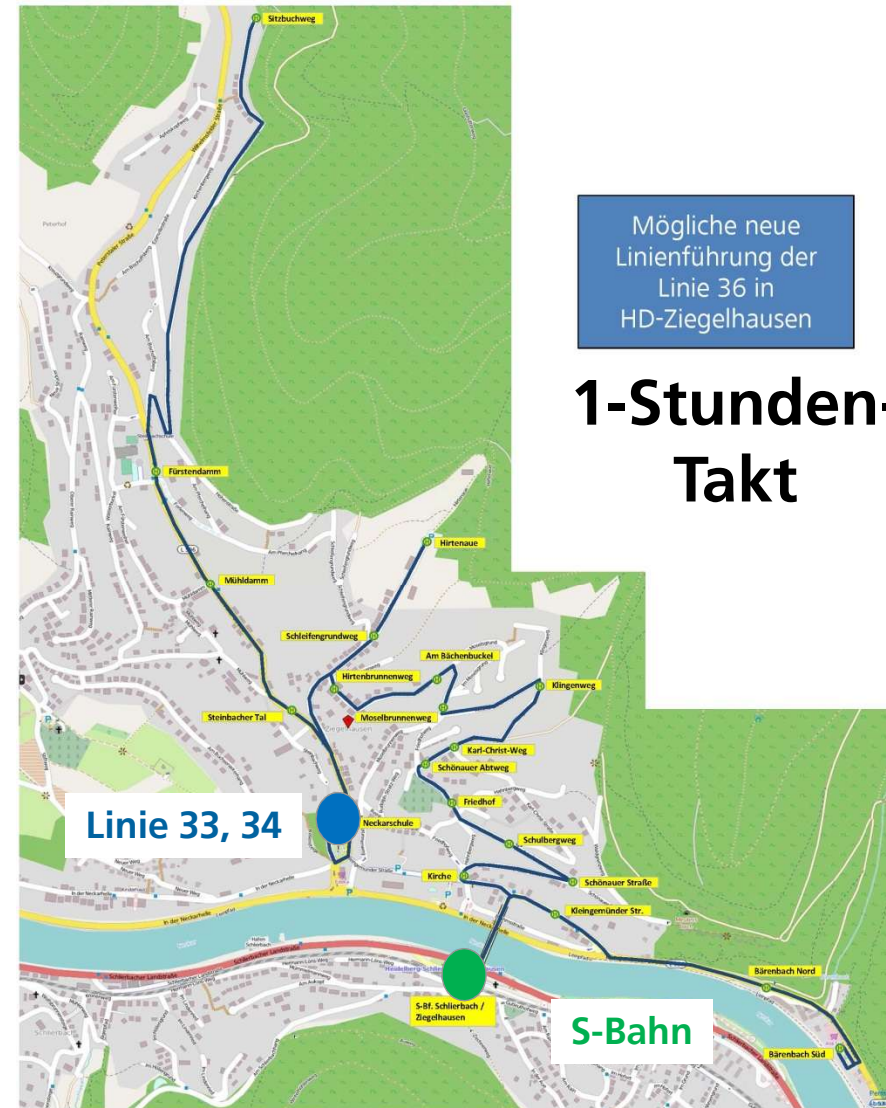
## Vormittags:

- Günstige Anschlüsse auf die Linien 33 und 34 in Richtung Innenstadt an der Neckarschule
- Günstige Anschlüsse auf die S-Bahn in Richtung Heidelberg – Mannheim am S-Bf. Schlierbach/Ziegelhausen

## Nachmittags:

- Günstige Anschlüsse von den Linien 33 und 34 aus Richtung Innenstadt an der Neckarschule
- Günstige Anschlüsse von der S-Bahn aus Richtung Mannheim – Heidelberg am S-Bf. Schlierbach/Ziegelhausen

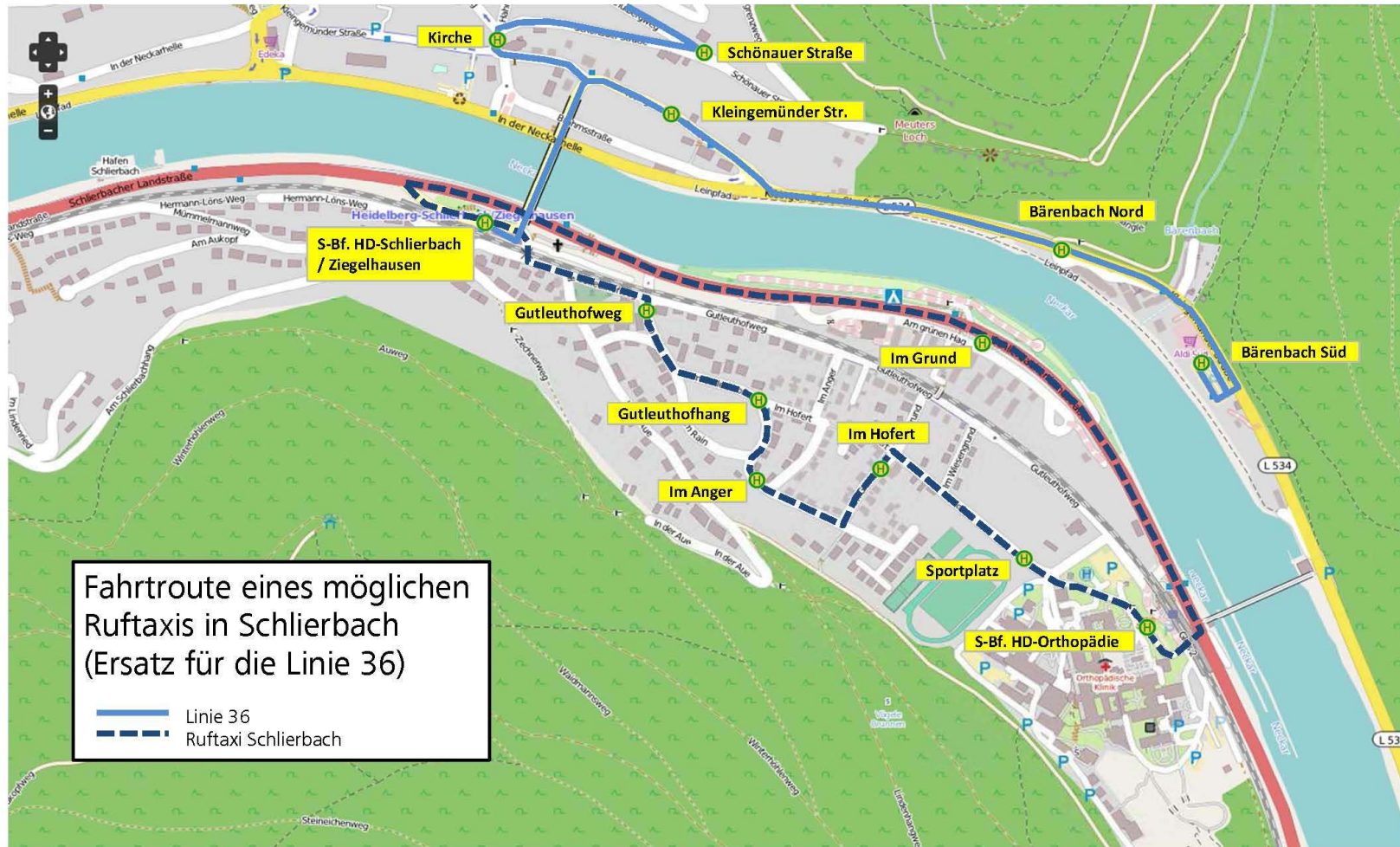
Angebots- und Betriebsplanung



- **Bedienung der Schleife Orthopädie durch ein Ruftaxi**
- **Wendemöglichkeit der Linie 36 am S-Bf. Schlierbach/Ziegelhausen nördlich der Bahnlinie**
- **Einrichtung von geeigneten Haltestellen im Sitzbuchweg**
- **Bei Zustimmung aller Gremien ist die Umsetzung zum Winterfahrplanwechsel möglich**



# Neue Ruftaxilinie Schlierbach

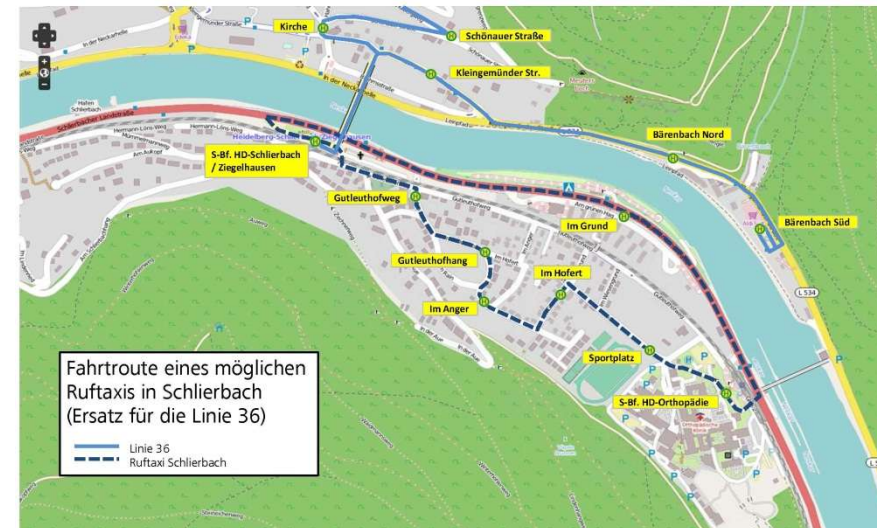


Kartenquelle: [openstreetmap.de](http://openstreetmap.de)

Kramer, AB5

# Neue Ruftaxilinie Schlierbach

- Schleife Orthopädie < 15 Fahrgäste/Tag (Zählung 30.06.2009) => Ruftaxi ist ausreichend.
- Schleife Öorthopädie kann durch Ruftaxi ganztägig (7 – 19 Uhr) bedient werden, keine Mittagspause.
- Verdichtung des Ruftaxiangebots zu Spitzenzeiten möglich.



Kartenquelle: openstreetmap.de

Kramer, AB5

**Vielen Dank für Ihre Aufmerksamkeit.**