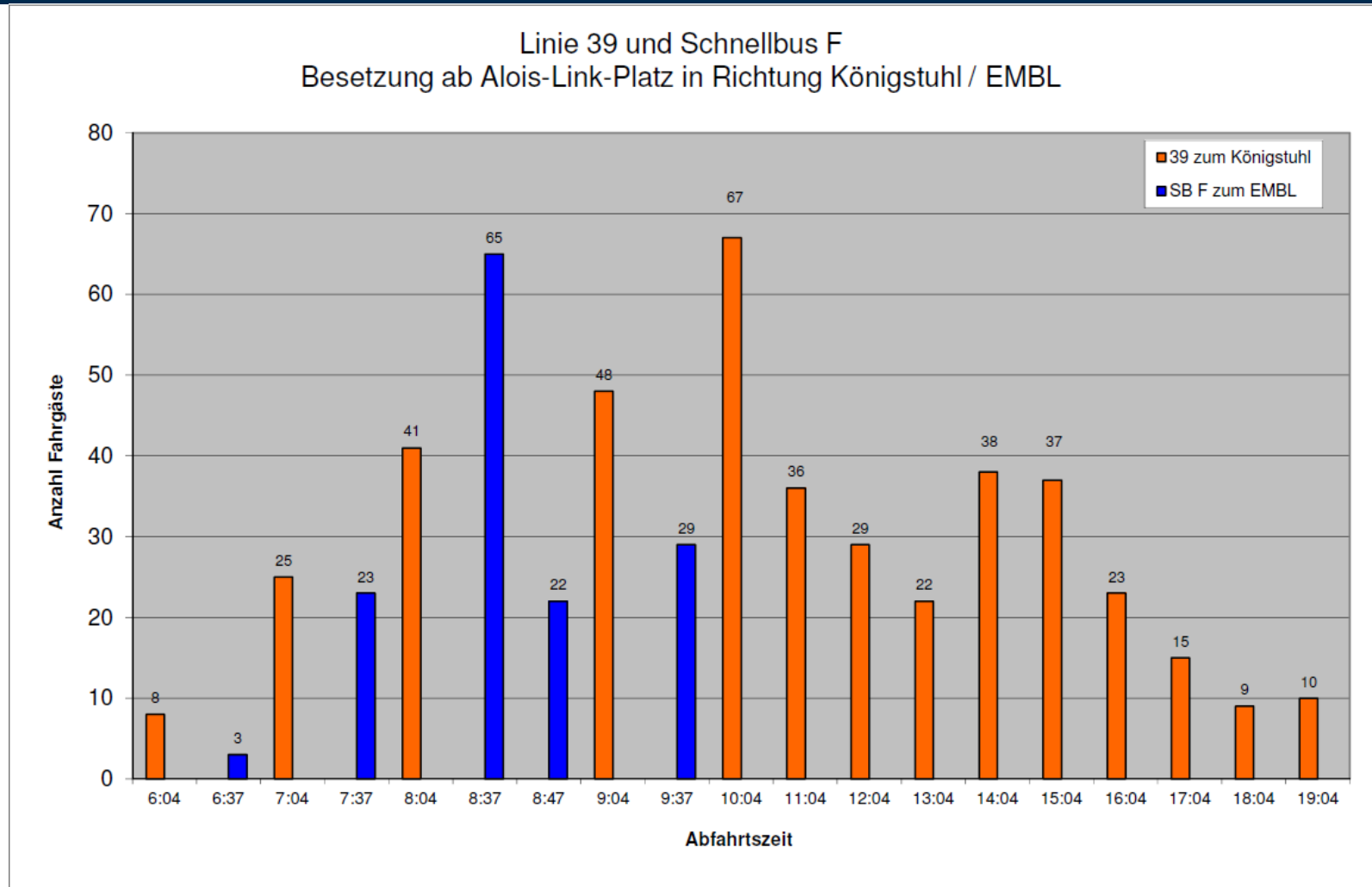


Bezirksbeiratssitzung Boxberg am 11. April 2013

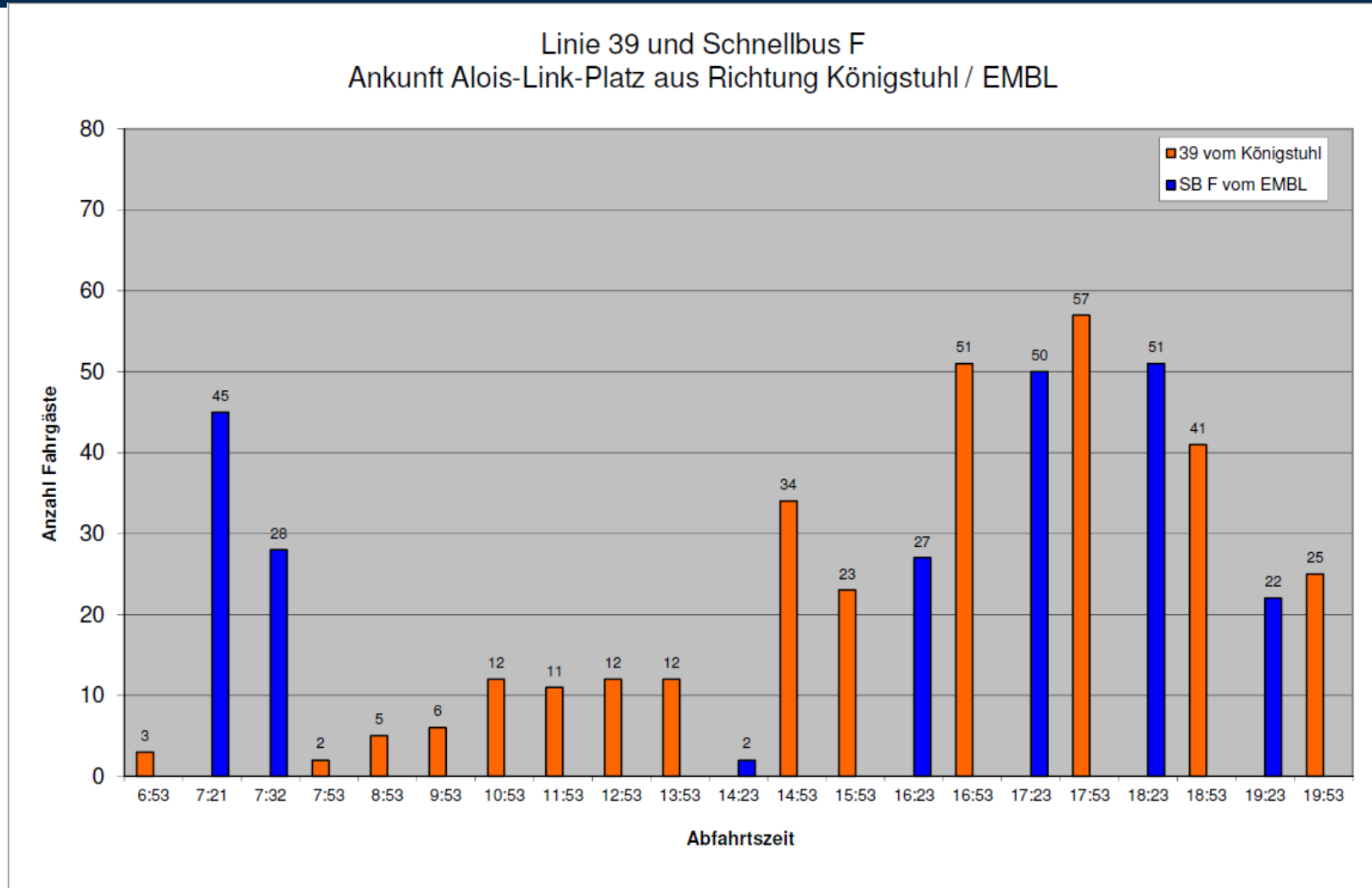
Angebots- und Betriebsplanung
Mannheim, im April 2013

- Stark gewachsenenes Fahrgastaufkommen zu den Instituten am Hang des Königstuhls
(Speyererhof, Max-Planck-Institut für Kernphysik, EMBL)
- Busse stoßen zeitweise an ihre Kapazitätsgrenzen
- Mittlerweile 300 Job-Ticket-Nutzer bei EMBL
- Die Achse Altstadt – Königstuhl (Max-Planck-Institut für Astronomie) wird bereits seit Januar durch den Science-Bus im Probebetrieb verdichtet
- Handlungsbedarf besteht daher zur Verdichtung im Abschnitt Bismarckplatz – EMBL

Fahrzeugbesetzung Linie 39 / Schnellbus F



Fahrzeugbesetzung Linie 39 / Schnellbus F



Zukünftiges Fahrplankonzept EMBL

■ Fahrtenangebot EMBL

Bismarckplatz → EMBL

	Heute	Neu
7 – 10 Uhr (weiter zum Boxberg)	alle 60 Min.	alle 20 Min.
10 – 14 Uhr	-----	alle 60 Min.

EMBL → Bismarckplatz

	Heute	Neu
10 – 14 Uhr	-----	alle 60 Min.
14 – 19 Uhr	alle 60 Min.	alle 30 Min.

- Zur Begrenzung des Mehraufwands verkehren die bisherigen Fahrten der Linie 29 in der kaum genutzten Gegenlastrichtung Bismarckplatz → Rohrbach Süd → Boxberg zwischen 7 und 10 Uhr nur im Abschnitt Rohrbach Süd → Boxberg. Fahrtmöglichkeit Bismarckplatz → Boxberg während dieser Zeit entweder mit Straßenbahnlinie 23 (Umstieg Rohrbach Süd) oder den Direktbussen Bismarckplatz → EMBL → Boxberg
Fahrtmöglichkeit Bismarckplatz → Rohrbach mit Linie 23
- Im Gegenzug wird die morgendliche Lastrichtung von 7 – 10 Uhr ab Boxberg bis Rohrbach Süd auf 10-Min.-Takt verdichtet (wie bisher alle 20 Min weiter zum Bismarckplatz)

Beispielfahrplan Linie 29 neu

Linie 29 stadtauswärts

Bismarckplatz	5:36	alle 20 Min	6:56				10:16	alle 20 Min	19:56
Rohrbach Süd	5:53		7:13	7:43	alle 20 Min	10:03	10:33		20:13
Boxberg	6:00		7:20	7:50	10:10	10:40	20:20		

Linie 29 stadteinwärts


Boxberg	6:00	alle 20 Min	7:00	7:10	7:20	7:30	alle 10 Min	10:10	10:20	alle 20 Min	20:20
Rohrbach Süd	6:09		7:09	7:19	7:29	7:39	alle 20 Min	10:19	10:29		20:29
Bismarckplatz	6:25		7:24		7:45		10:45	20:45			



= wie bisher



= geändertes Angebot, Bedienung nur Abschnitt Rohrbach Süd – Boxberg



= Verdichtetes Angebot Boxberg → Rohrbach Süd alle 10 Min.

Beispielfahrplan Linie 39 neu

- Bedienung Königstuhl
Bismarckplatz – Speyererhof – Königstuhl und zurück wie bisher alle 60 Min.

■ Bedienung EMBL heute

Bismarckplatz	6:33	7:33	8:33	9:33	10:03
EMBL	6:49	7:49	8:49	9:49	10:19
Boxberg	6:53	7:53			

EMBL	14:11	16:11	17:11	18:11	19:11
Bismarckplatz	14:27	16:27	17:27	18:27	19:27

■ Bedienung EMBL neu

Bismarckplatz	6:33	7:13	alle 20 Min.	9:53	10:33	alle 60 Min.	14:33
EMBL	6:49	7:29		10:09	10:49		14:49
Boxberg	6:53	7:33		10:13			

EMBL	11:11	alle 60 Min.	15:11	alle 30 Min.	19:11
Bismarckplatz	11:27		15:27		19:27

■ = deutlich verdichtetes Angebot zum tagesdurchgängigen Takt sowie zur Hauptverkehrszeit in Lastrichtung alle 20 bzw. 30 Min.
Insgesamt Verdreifachung der Fahrtenanzahl

■ Stadteinwärts

Linie 29 alle 20 Min. zum Bismarckplatz unverändert

Zusätzlich von ca. 7 – 10 Uhr (Mo – Fr) Linie 29 bis Rohrbach Süd alle 10 Min.

■ Stadtauswärts

- Linie 29 alle 20 Min. wie bisher ab Bismarckplatz zum Boxberg, zwischen 7 und 10 Uhr (Mo – Fr) jedoch über EMBL
- Während dieser Zeiten ist die Nachfrage ab Römerstraße zum Boxberg äußerst gering:

	Ø Einsteiger	Ø Aussteiger
S-Bf. West-/Südstadt	4,3	0,7
Bergfriedhof	0,1	1,6
Feuerbachstraße	0,3	0,3
Nansenstraße	0,1	0,7
Saarstraße	0,2	0,7
Rohrbach Markt	0,3	1,3
Ortenauer Straße	0,1	0,7

- Etwas höhere Nachfrage nur bei Fahrt 7:21 Uhr ab S-Bf. West-/Südstadt (Ø 13 Einsteiger) mit Ausstieg Rohrbach Süd und Louise-Ebert-Zentrum
 - Alternative Fahrstmöglichkeit mit Einstieg Alois-Link-Platz oder Linie 23/24 und Umstieg Rohrbach Süd
- Von 7 – 10 Uhr alle 20 Min. ab Rohrbach Süd zum Boxberg

- Anregung aus der Infoveranstaltung am 26. Februar 2013
Fahrten über EMBL erhalten eine zusätzliche Haltestelle an der Forstquelle
→ Prüfauftrag, Umsetzung voraussichtlich möglich
- Anregung aus BBR Rohrbach am 7. März 2013
Mittelfristig soll eine Verbindung ab Römerstraße zum Schulbeginn der Waldparkschule erhalten bleiben
→ Prüfauftrag, Umsetzung voraussichtlich möglich

- Bedienung der Institute am Königstuhl wird erheblich verbessert
- Fahrtenangebot Linie 29 **ab Boxberg** Richtung Bismarckplatz
 - Tagsüber wie bisher alle 20 Min.
 - In der Hauptverkehrszeit von 7 – 10 Uhr bis Rohrbach Süd neu alle 10 Min.
- Fahrtenangebot Linie 29 ab Bismarckplatz **Richtung Boxberg**
 - Tagsüber weiterhin alle 20 Min., von 7 – 10 Uhr jedoch über EMBL
 - Zusätzlich von 7 – 10 Uhr alle 20 Min. Rohrbach Süd – Boxberg
- Geringfügige Veränderungen für Rohrbach in Gegenlastrichtung akzeptabel
- Fahrgastbeirat hat das neue Konzept begrüßt

Vielen Dank für Ihre Aufmerksamkeit

Verknüpfungen Rohrbach Süd

