














Gefahrgutaufkommen Stadtverwaltung Heidelberg im Jahr 2012 (kg)

Klasse / Bezeichnung		Symbol	Amt 70	AZV	Amt 66	Amt 67	Amt 52	Amt 37	Amt 40	Amt 44	Amt 42	Amt 15	Summe
1	Explosive Stoffe und Gegenstände mit Explosivstoff								13,4				13,4
2	Druckgasverpackungen		12.814,0	555,0	1.045,0	633,0	1.365,0	1.982,0	70,0	14,0			18.464,0
3	Entzündbare flüssige Stoffe		1.093.250,0	17.072,7	5.600,6	29.856,3	11.126,0	4.790,0	1.522,7	47,0	54,0		1.163.321,3
4.1	Entzündbare feste Stoffe, selbstzersetzliche Stoffe u. desensibilisierte expl. Stoffe		20.660,0					520,0	30,8				21.210,8
4.2	Selbstentzündliche Stoffe		5,0										5,0
4.3	Stoffe, die in Berührung mit Wasser entzündbare Gase entwickeln								1,5				1,5
5.1	Entzündend (oxidierend) wirkende Stoffe		4.625,0	6,0					2,0				4.633,0
5.2	Organische Peroxide									2,2			2,2
6.1	Giftige Stoffe		4.625,0	30,0		1,5		75,0	1,0				4.732,5
6.2	Ansteckungsgefährliche Stoffe		3.450,0					25,0				40,0	3.515,0
7	Radioaktive Stoffe								0,1				0,1
8	Ätzende Stoffe		18.449,0	2.862.089,1			700,0	23,0	4.540,0		27,0		2.885.828,1
9	Verschiedene gefährliche Stoffe und Gegenstände			522,4					16,0				538,4
Summe			1.157.878,0	2.880.275,2	6.645,6	30.490,8	13.191,0	7.415,0	6.197,5	49,2	81,0		4.102.223,3