
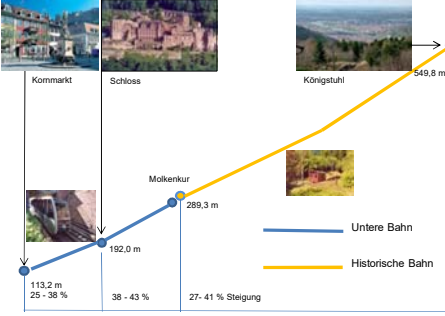






Anlage 01 zur Drucksache 0378/2020/BV

|  Im Auftrag der Stadtbetriebe Heidelberg | | Preise aktuell | | Preise gültig ab 01.01.2021 | |
|---|--|---|---------------------------|---|---------------------------|
| Tickets - Gruppen - Kindergartengruppen - Familienkarten - sonstige Ermäßigungen nur am Schalter erhältlich. | |  | |  | |
|  Schlossticket Hin- und Rückfahrt untere Bahn | | Erwachsene 8,00 € | Ermäßigt 4,00 € | Erwachsene 9,00 € | Ermäßigt 4,50 € |
| Untere Bahn Kindergartengruppe einfache Fahrt | | 1,50 € | | 1,00 € | |
| Untere Bahn Kindergartengruppe Hin- und Rückfahrt | | 2,00 € | | 1,00 € | |
|  GESAMT-BAHN inkl. Schlosseintritt | | Erwachsene | Kind / Ermäßigt | Erwachsene | Kind / Ermäßigt |
| Einfache Fahrt (Panoramaticket) | | 9,00 € | 6,50 € | 9,00 € | 4,50 € |
| Gruppe ab 10 | | 8,50 € | 6,00 € | - | - |
| Gruppe ab 20 | | - | - | 8,00 € | 4,00 € |
| Gruppe ab 60 | | 7,50 € | 6,00 € | - | - |
| Gruppe ab 120 | | 7,50 € | 6,00 € | - | - |
| Kindergartengruppe (je Person) | | 3,00 € | | 1,00 € | |
| Hin - und Rückfahrt (Panoramaticket) | | 12,00 € | 10,00 € | 14,00 € | 7,00 € |
| Gruppe ab 10 | | 11,50 € | 10,00 € | - | - |
| Gruppe ab 20 | | - | - | 13,00 € | 6,50 € |
| Gruppe ab 60 | | 10,50 € | 10,00 € | - | - |
| Gruppe ab 120 | | 10,00 € | 10,00 € | - | - |
| Familienkarte 2 Erw / 1 Kind | | 22,00 € | | 26,00 € | |
| Familienkarte 2 Erw / 2 Kinder | | 28,00 € | | 32,00 € | |
| Familienkarte 2 Erw / 3 Kinder | | 34,00 € | | 38,00 € | |
| Kindergartengruppe (je Person) | | 4,00 € | | 1,00 € | |
|  Historische Bahn | | Erwachsene | Kind / Ermäßigt | Erwachsene | Kind / Ermäßigt |
| Einfache Fahrt (Hist. Bahn) | | 5,00 € | 3,50 € | 6,00 € | 3,00 € |
| Gruppe ab 10 | | 4,50 € | 3,00 € | - | - |
| Gruppe ab 20 | | - | - | 5,00 € | 2,50 € |
| Gruppe ab 60 | | 3,50 € | 3,00 € | - | - |
| Gruppe ab 120 | | 3,50 € | 3,00 € | - | - |
| Kindergartengruppe (je Person) | | 2,00 € | | 1,00 € | |
| Hin - und Rückfahrt (Hist. Bahn) | | 7,00 € | 5,50 € | 9,00 € | 4,50 € |
| Gruppe ab 10 | | 6,50 € | 5,00 € | - | - |
| Gruppe ab 20 | | - | - | 8,00 € | 4,00 € |
| Gruppe ab 60 | | 5,50 € | 5,00 € | - | - |
| Gruppe ab 120 | | 5,00 € | 5,00 € | - | - |
| Familienkarte 2 Erw / 1 Kind | | 14,00 € | | 18,00 € | |
| Familienkarte 2 Erw / 2 Kinder | | 18,00 € | | 22,00 € | |
| Familienkarte 2 Erw / 3 Kinder | | 22,00 € | | 26,00 € | |
| Kindergartengruppe (je Person) | | 3,00 € | | 1,00 € | |
| GESAMTBAHN | | Erwachsene | Kind / Ermäßigt | Erwachsene | Kind / Ermäßigt |
| Monatskarte | | 60,00 € | 42,00 € | 60,00 € | 30,00 € |